

Diffusione del contagio COVID-19 nelle strutture residenziali per anziani e disabili

(realizzato in collaborazione con le Direzioni Attività socio-sanitarie delle Ausl)

Situazione all'11 maggio 2020

Premessa

Questo report contiene i dati sulla diffusione del COVID-19 nelle seguenti strutture socio-sanitarie e socio assistenziali per anziani e disabili:

- Case-residenza per anziani non autosufficienti - CRA
- Case di riposo e comunità alloggio per anziani
- Centri socio-riabilitativi residenziali per disabili - CSRR
- Case famiglia e gruppi appartamento per anziani e disabili

Tutte le informazioni sono trasmesse settimanalmente dalle Aziende USL, secondo un tracciato predefinito.

In particolare, per ogni struttura l'Ausl comunica gli Ospiti con diagnosi di COVID-19 a seguito di tampone (COVID+) distinti per tipologia di trattamento/esito (ricovero ospedaliero, isolamento in struttura, decesso, guarigione), gli ospiti senza diagnosi di COVID-19 in isolamento in struttura in via precauzionale e altre informazioni non oggetto di questo report.

Ambito della rilevazione

Tabella 1 - Numero delle strutture e dei posti complessivi

Tipologie servizi residenziali	N. strutture	N. posti complessivi
Casa-Residenza per anziani non autosufficienti (CRA)	414	23.135
Casa Di Riposo/Casa Albergo/Albergo per Anziani	188	6.252
Comunità Alloggio Per Anziani	138	1.827
Casa-Famiglia e Gruppo appartamento per anziani	397	2.285
Alloggi Con Servizi e appartamenti residenze protette	59	633
Centro Socio-Riabilitativo Residenziale Per Persone Con Disabilità (CSRR)	106	1.651
Gruppo Appartamento e Casa-famiglia per Persone con Disabilità	126	688
Totale complessivo	1.428	36.471

Fonte: Anagrafe regionale delle strutture (aggiornamento marzo 2020). Per i posti letto complessivi delle CRA, il dato è stato aggiornato a maggio 2020 con le integrazioni fornite dalle Ausl. Per l'Ausl di Reggio Emilia, il dato dei posti letto delle CRA, include anche i pl. delle case di riposo accorpate. Per Case famiglia e gruppi appartamento, i dati derivano dal Report "I risultati delle verifiche effettuate presso le piccole strutture per anziani e disabili sino a 6 ospiti" diffuso a gennaio 2020.

Diffusione del contagio

Il contagio si è esteso praticamente in tutta la regione, ma con una prevalenza differenziata nei diversi territori.

Di seguito il quadro della situazione considerando solo le strutture nelle quali è presente almeno un ospite COVID+:

Tabella 2 – Ospiti Covid+ nelle strutture residenziali: i dati di sintesi

Distretti / strutture / ospiti	4 maggio 2020	11 maggio 2020	Variazione assoluta	Variazione percentuale
Distretti coinvolti	36	36	-	-
Strutture coinvolte	257	270	13	+5%
Ospiti Covid+ rilevati	4.033	4.355	322	+8%

Alla data della rilevazione, gli unici Distretti che non hanno alcun ospite contagiato nelle strutture residenziali per anziani e disabili sono: Vignola (MO) e Imola (BO).

Dai dati inviati, sembra che ci sia ancora un aumento dei contagi, che va letto come aumento del numero di ospiti diagnosticati Covid+ a seguito di tampone naso-faringeo.

A tal proposito, si ricordano le misure previste dal “Piano di contrasto alla diffusione di Covid-19 all’interno delle strutture residenziali per anziani e disabili” (DGR 406/2020) che prevede un rafforzamento degli interventi per garantire:

- Tempestività della diagnosi;
- Sorveglianza dei contatti del caso;
- Isolamento e cohorting;
- Misure di prevenzione per gli operatori delle strutture e vigilanza.

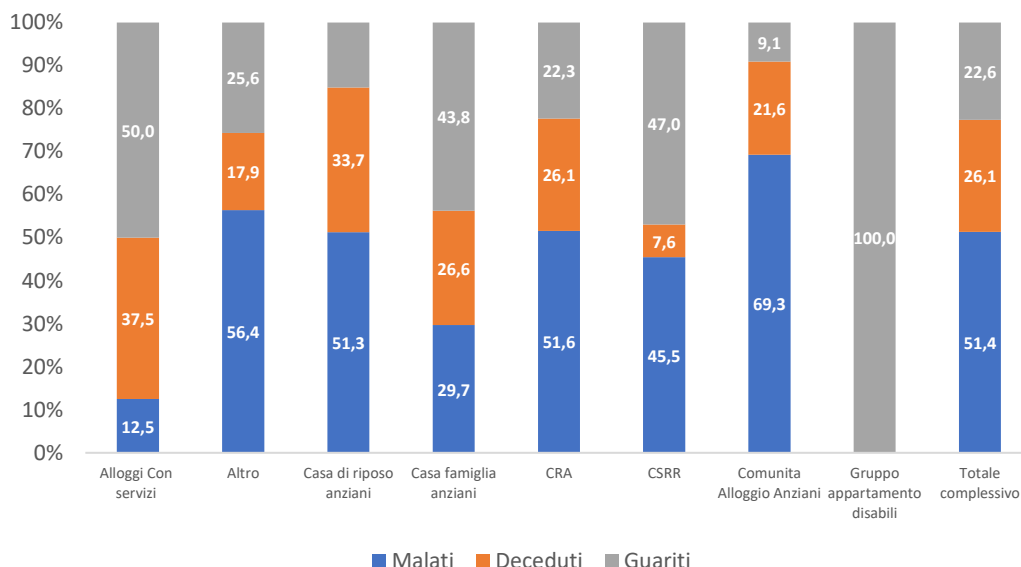
Tabella 3 – Ospiti Covid+: malati, deceduti e guariti alla data rilevazione per tipologia di struttura

Tipologia struttura	Malati	%	Deceduti	%	Guariti	%	Totale
Casa-Residenza per anziani non autosuff. (CRA)	1.870	51,6	945	26,1	810	22,3	3.625
Casa Di Riposo/Casa Albergo/Albergo per Anziani	204	51,3	134	33,7	60	15,1	398
Centro Socio-Riabilitativo Residenziale Per Persone Con Disabilità	60	45,5	10	7,6	62	47,0	132
Comunità Alloggio Per Anziani	61	69,3	19	21,6	8	9,1	88
Casa Famiglia e gruppo appartamento per anziani	19	29,7	17	26,6	28	43,8	64
altro	22	56,4	7	17,9	10	25,6	39
Alloggi Con servizi	1	12,5	3	37,5	4	50,0	8
Gruppo Appartamento Per Persone con Disabilità	0	0,0	0	0,0	1	100,0	1
Totale complessivo	2.237	51,4	1.135	26,1	983	22,6	4.355

*: la voce “Altro” comprende congregazioni religiose, housing sociale

Alla data della rilevazione, risultano positivi 4.355 ospiti delle strutture residenziali per anziani e disabili, di cui circa l’80% nelle CRA. (si tenga sempre conto dei dati aggregati con le case di riposo)

Figura 1 – Ospiti Covid+: distribuzione percentuale per esiti/assistenza e tipologia di struttura



Focus Case Residenza per anziani non autosufficienti

A livello regionale, al 11 maggio, sembra che in circa il 42% delle CRA (pari a 173 strutture) ci sia stato almeno un caso Covid+ e che sia stato interessato dal contagio il 16% degli ospiti. La maggiore percentuale di Cra interessate si è avuta nella Provincia di Piacenza (81%) mentre il maggior numero di ospiti contagiati sembra riscontrarsi nell'Ausl di Reggio Emilia (35%).

Tuttavia, questo dato può essere fortemente influenzato dal numero di tamponi effettuati.

È importante sottolineare inoltre che **sono incluse le CRA anche con un solo caso e le Cra con ospiti Covid+ ospedalizzati e/o che hanno contratto il virus in ospedale dove sono deceduti senza rientrare in struttura.**

Le percentuali sono calcolate sul numero di Cra e di posti complessivi, (accreditati e non) in quanto l'informazione sui contagi riguarda tutti gli ospiti di queste strutture.

Tabella 4 - Diffusione del COVID-19 nelle CRA con riferimento a tutte le strutture esistenti di questa tipologia

Ausl	n. CRA rilevate	n. CRA con almeno un ospite COVID+	% Cra con almeno 1 ospite Covid+	Posti letto complessivi nelle Cra presenti sul territorio	n. ospiti Covid+ rilevati nelle Cra	% Ospiti COVID+ (% su posti complessivi)
Piacenza	32	26	81%	1.882	405	22%
Parma	47	30	64%	2.494	454	18%
Reggio Emilia*	57	33	58%	3.250	1147	35%
Modena	54	21	39%	3.289	461	14%
Bologna	75	25	33%	4.104	616	15%
Imola	17	-	-	742	-	-
Ferrara	35	14	40%	2.072	63	3%
Romagna	97	24	25%	5.302	479	9%
Totale	414	173	42%	23.135	3.625	16%

Note: per alcune CRA sono inclusi anche gli ospiti Covid+ del servizio di "Casa di riposo" in quanto il dato è stato fornito accorpato per le due tipologie. I posti letto complessivi delle Cra dell'Ausl di Reggio Emilia includono anche i pl. delle case di riposo accorpate alle Cra.

Fonte: Il dato su numero complessivo Cra e posti letto, tratto dall'Anagrafe delle strutture, è stato aggiornato dalle Aziende USL, per questa rilevazione, integrando i dati incompleti.

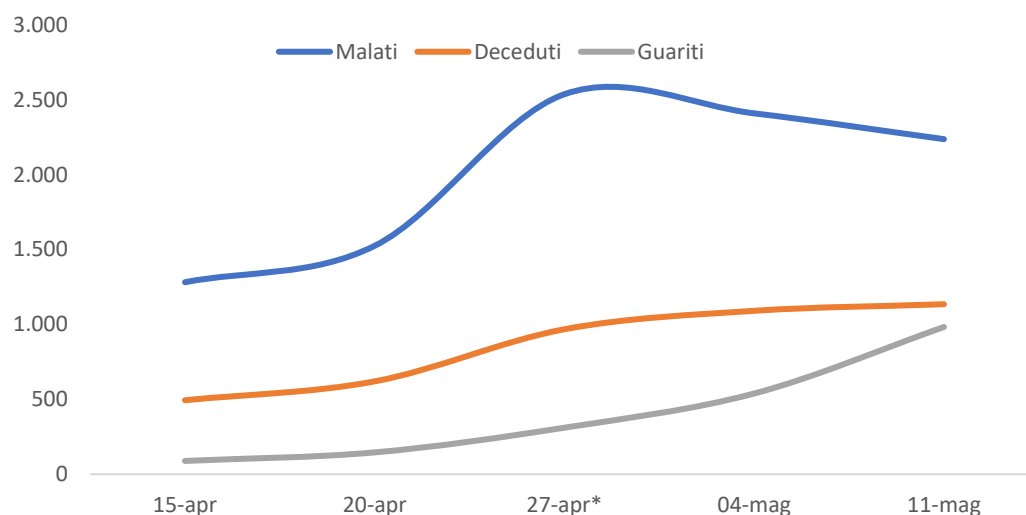
Ricoveri, decessi e ospiti in isolamento

Al 11 maggio, gli ospiti con diagnosi di Covid+ sono complessivamente 4.355 (+8% rispetto al 4 maggio): di questi 1.135 quelli deceduti (+4% rispetto al 4 maggio), 983 guariti (+82,4%),¹ mentre 2.237 (-6,9%) sono quelli ancora malati.

Tabella 5 – Ospiti Covid+: malati, deceduti e guariti e variazione % rispetto rilevazione precedente

Ausl	Malati	Var. %	Deceduti	Var. %	Guariti	Var. %	Totale	Var. %
Piacenza	304	-1,0	152	6,3	71	44,9	527	5,6
Parma	233	-9,7	181	2,3	181	63,1	595	9,0
Reggio Emilia	689	3,3	219	6,8	248	>100,0	1.156	20,0
Modena	166	-28,1	153	1,3	176	60,0	495	0,6
Bologna	521	1,4	243	0,4	41	41,4	805	2,5
Imola	-	-	-	-	-	-	-	-
Ferrara	74	-28,8	42	5,0	64	357,1	180	13,9
Romagna	250	-22,4	145	9,0	202	49,6	597	1,2
Totale	2.237	-6,9	1.135	4,0	983	82,4	4.355	8,0

Figura 2 – Ospiti Covid+: variazione ospiti malati, deceduti e guariti



*: il dato del 27/4 comprende anche i dati relativi all'Azienda USL di Reggio Emilia, non presenti il 15 e 20 aprile

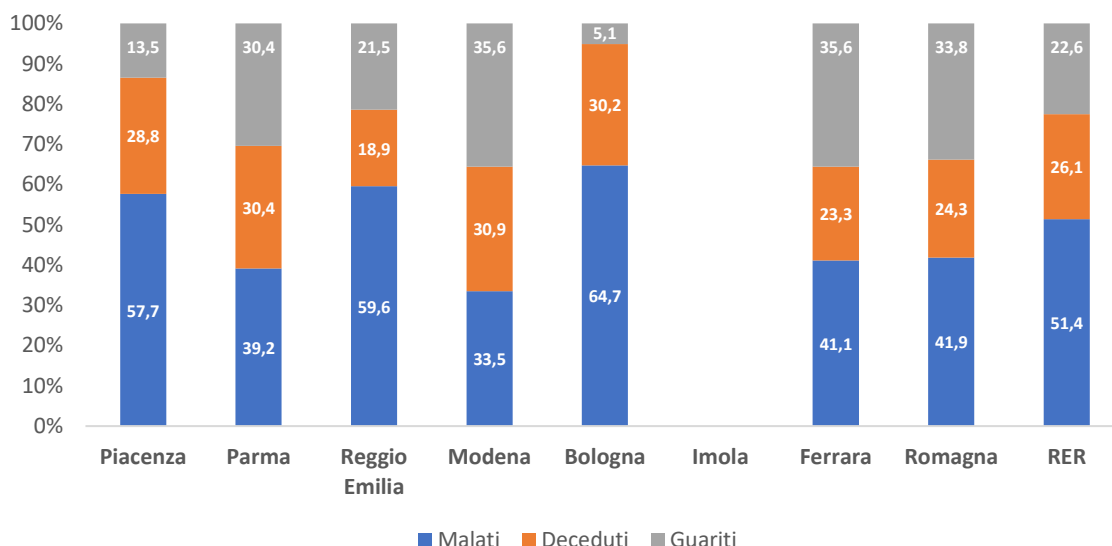
¹ Si definisce clinicamente guarito da Covid-19 un paziente che, dopo aver presentato manifestazioni cliniche (febbre, rinite, tosse, mal di gola, eventualmente dispnea e, nei casi più gravi, polmonite con insufficienza respiratoria) associate all'infezione virologicamente documentata da SARS-CoV-2, diventa asintomatico per risoluzione della sintomatologia clinica presentata. Il soggetto clinicamente guarito può risultare ancora positivo al test per la ricerca di SARS-CoV-2. Il paziente guarito è colui il quale risolve i sintomi dell'infezione da Covid-19 e che risulta negativo in due test consecutivi, effettuati a distanza di 24 ore uno dall'altro, per la ricerca di SARS-CoV-2.

Tabella 6 – Ospiti Covid+: malati, deceduti e guariti

Ausl	Malati	%	Deceduti	%	Guariti	%	Totale
Piacenza	304	57,7	152	28,8	71	13,5	527
Parma	233	39,2	181	30,4	181	30,4	595
Reggio Emilia	689	59,6	219	18,9	248	21,5	1.156
Modena	166	33,5	153	30,9	176	35,6	495
Bologna	521	64,7	243	30,2	41	5,1	805
Imola	-	-	-	-	-	-	-
Ferrara	74	41,1	42	23,3	64	35,6	180
Romagna	250	41,9	145	24,3	202	33,8	597
Totale	2.237	51,4	1.135	26,1	983	22,6	4.355

A livello regionale, alla data della rilevazione circa un 51% di ospiti positivi risultano ancora con malattia in corso. I deceduti complessivi rappresentano il 26% degli ospiti Covid+ (circa il 30% rispetto al totale dei deceduti per COVID-19 in Emilia-Romagna) e i guariti un 23%.

Figura 3 – Ospiti Covid+: distribuzione percentuale per esiti/assistenza



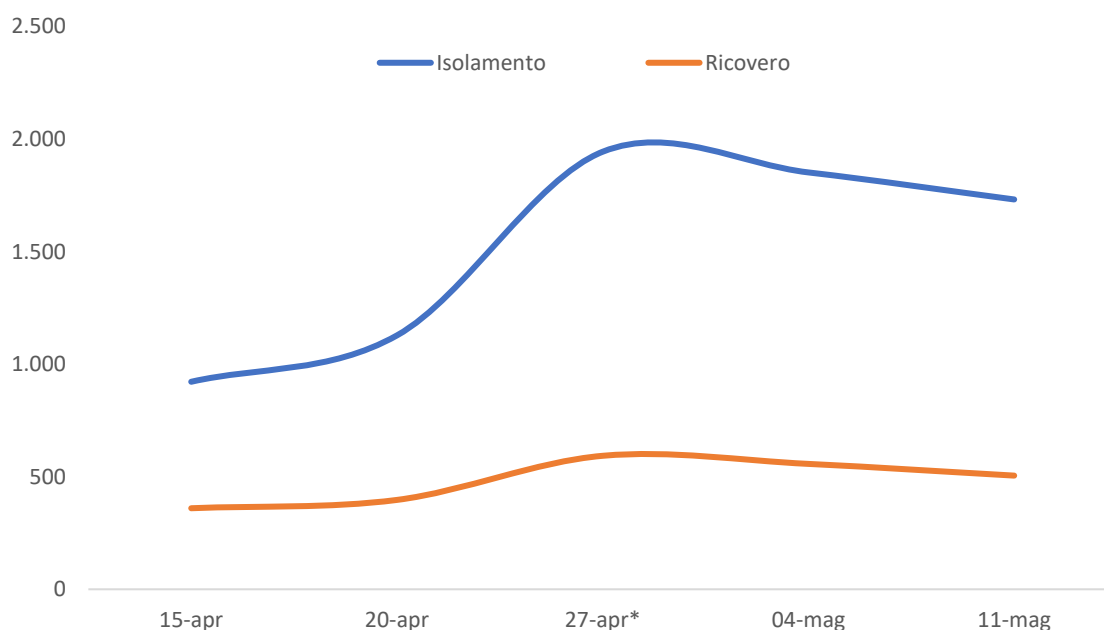
I 2.237 ospiti Covid+ con malattia in corso sono attualmente assistiti soprattutto mediante isolamento all'interno della struttura sociosanitaria (77,4%; 1.732), mentre i restanti 505 sono ricoverati presso le strutture ospedaliere.

Tabella 7 – Ospiti Covid+ in isolamento in strutture e ricoverati in ospedale

	Ricovero	%	Isolamento	%	Totale
Piacenza	43	14,1	261	85,9	304
Parma	65	27,9	168	72,1	233
Reggio Emilia	57	8,3	632	91,7	689
Modena	45	27,1	121	72,9	166
Bologna	178	34,2	343	65,8	521
Imola	-	-	-	-	-
Ferrara	42	56,8	32	43,2	74
Romagna	75	30,0	175	70,0	250
Totale	505	22,6	1.732	77,4	2.237

Si precisa che, per quanto riguarda gli ospiti positivi isolati in struttura, si è mantenuto il punto di vista della struttura di origine/appartenenza dell'ospite, sia malato che in isolamento precauzionale, anche se, come noto, molte Ausl, in applicazione delle indicazioni nazionali, regionali e aziendali, hanno organizzato trasferimenti degli ospiti tra strutture diverse in funzione, per esempio, delle strutture identificate come "Cra covid" o altre strutture, dedicate all'accoglienza degli ospiti covid+. Quindi i dati a livello di singola struttura e distrettuali, possono non rappresentare esattamente l'attuale collocazione di tutti gli ospiti Covid+, trovando però ricomposizione e completezza nei totali aziendali.

Figura 4 – Ospiti Covid+: variazione ospiti in isolamento in struttura e ricoverati



*: comprende anche i dati relativi all'Azienda USL di Reggio Emilia, non presenti il 15 e 20 aprile

Ai 1.732 ospiti Covid+ in isolamento, si aggiungono anche 1.320 ospiti per i quali manca una diagnosi di positività al Covid-19, ma che sono stati comunque, in via precauzionale, collocati in isolamento per via della presenza di sintomi compatibili con il Covid-19 ovvero per aver avuto contatti stretti con persone positive al Covid-19.

Tabella 8 – Ospiti in isolamento alla data rilevazione

Azienda USL	Ospiti Covid+ in isolamento	%	Ospiti No covid+ in isolamento a titolo precauzionale	%	Totale
Piacenza	261	37,7	431	62,3	692
Parma	168	47,6	185	52,4	353
Reggio Emilia	632	100,0	-	-	632
Modena	121	47,8	132	52,2	253
Bologna	343	79,8	87	20,2	430
Imola	-	-	20	100,0	20
Ferrara	32	26,2	90	73,8	122
Romagna	175	31,8	375	68,2	550
Totale	1.732	56,7	1.320	43,3	3.052

Allegato 1 – Distribuzione degli ospiti Covid+ per tipologia di assistenza, esito e struttura

Azienda USL Piacenza

Distretto	Struttura	Ospiti Covid+			
		Isolamento	Ricoverati	Guariti	Deceduti
CITTA' DI PIACENZA	CASA RESIDENZA PER ANZIANI SAN CAMILLO	0	1	1	2
	CRA DUE MIGLIA (SERENI ORIZZONTI)	23	10	2	8
	CRA ISTITUTO MADONNA DELLA BOMBA - SCALABRINI E CASA DI RIPOSO - FONDAZIONE MADONNA DELLA BOMBA SCALABRINI ONLUS	8	1	2	5
	CRA SAN GIUSEPPE EDOS (INCLUSO NUCLEO GRACER MIMOSA SAN GIUSEPPE	15	0	2	1
	CRA VITTORIO EMANUELE II - ASP E CRA VITTORIO EMANUELE II - RTI E CRA AGAVE - ASP CITTA' DI PC	9	1	1	4
	FONDAZIONE PIA CASA PER ANZIANI MARUFFI	13	0	0	6
	FONDAZIONE PIO RITIRO CERATI ONLUS - CRA S. CAMILLO VIA TORTA	2	0	1	3
LEVANTE	C.R. CARPANETO - FONDAZIONE A. BREVIGLIERI	5	0	1	5
	C.R.A. DINA BALDERACCHI	19	0	0	7
	CASA DI RIPOSO S.FRANCA	0	1	0	0
	CASA DI RIPOSO BREVIGLIERI	4	0	0	0
	CASA DI RIPOSO CERESA - RESIDENZA PROTETTA	1	0	2	1
	CASA DI RIPOSO DI VERNASCA comunita' alloggio	1	0	0	0
	CASA DI RIPOSO DINA IDA BALDERACCHI	2	1	0	4
	CASA DI RIPOSO F.LLI COPELLI	0	0	1	0
	CASA DI RIPOSO FRANCESCO E TERESA PARENTI	3	2	1	5
	CASA DI RIPOSO PIO ISTITUTO ARCHIERI MORUZZI BORIANI RAPUZZI	3	0	0	5
	CASA PROTETTA FRANCESCO E TERESA PARENTI	1	0	0	0
	CASA PROTETTA IPAB DR. GIANNI PERINI	0	0	0	1
	CASA PROTETTA LA MADONNINA	18	3	1	5
	CENTRO ALZHEIMER LA MADONNINA SOCIETA' COOPERATIVA SOCIALE	14	0	0	3
	CENTRO SOCIO RIABILITATIVO RESIDENZIALE PER DISABILI SAN ROCCO	1	0	3	0
	COMUNITA' ALLOGGIO MONS. GAZZETTI	0	2	0	0
	COMUNITA' ALLOGGIO CESARE BELFORTI BARANI	0	0	0	1
	COMUNITA' ALLOGGIO ROSA BUZZINI	0	14	0	0
	CRA FONDAZIONE VERANI-LUCCA ONLUS	1	0	7	8
	CRA VASSALLI REMONDINI	14	0	2	3
	ISTITUTO E. BIAZZI - I.P.A.B. - STRUTT. PROTETTA	6	0	4	3
	PIO IST.ARCHIERI MORUZZI BORIANI RAPUZZI	11	1	0	5
	RESIDENZA SANITARIA ASSISTENZIALE	1	0	3	0
STRUTTURA SOCIO-ASSIST. POLIFUNZ. PER ANZIANI	0	0	0	1	
PONENTE	CASA DI RIPOSO GASPARINI PIEVE DUGLIARA (E CASA PROTETTA S02808)	12	0	0	11
	CASA PROTETTA EX-ALBESANI	10	1	12	13
	CASA PROTETTA FONTANELLA	7	0	0	2
	CASA PROTETTA VILLA VERDE	4	2	13	16
	CENTRO SOCIO RIABILITATIVO RESIDENZIALE CAMELOT- ASP AZALEA	0	0	1	0
	COMUNITA' ALLOGGIO IACOPO DA PECORARA	0	0	0	1
	CRA - LA COLLINA SRL	3	0	1	1
	DOMUS MARIAE CASA PROTETTA (S01099) E CASA DI RIPOSO (S01098)	3	0	0	0
	IL GIARDINO	0	0	1	0
	LA COLLINA 2 COMUNITA' ALLOGGIO	3	0	1	0
	LA COLLINA SRL COMUNITA' ALLOGGIO	6	0	1	0
	PARR. S. MAURIZIO PIA CASA MONS. CASTAGNETTI ONLUS	14	1	0	5
	PIA CASA RIPOSO ANGIUSSOLA SCOTTI	10	0	1	6
	R.E G.SERVIZI S.P.A. - RESIDENZA GARDENIA	3	1	0	0
	REPARTO MELOGRANO - EX-ANDREOLI	11	0	0	3
SERENI OROZZONTI 1 CRA - CASA PROTETTA LOMGOBUCCO	0	1	6	8	
Totale		261	43	71	152

Azienda USL Parma

Distretto	Struttura	Ospiti Covid+			
		Isolamento	Ricoverati	Guariti	Deceduti
FIDENZA	C.P. L. PERACCHI	1	0	3	10
	C.P. PAVESI-BORSI	5	0		2
	C.P. SANTA RITA	3	0	2	4
	C.R. SANTA LUCIA	2	0	0	1
	CASA LEDA	0	0	1	0
	CASA RESIDENZA ANZIANI VILLA GAJ CORRADI	6	0	6	3
	CENTRO RESIDENZIALE CASA DI CASTELLINA	0	0	1	0
	CENTRO SOCIALE PER ANZIANI "DON PRANDOCCHI CAVALLI"	4	2	1	6
	CRA CITTA' DI SALSOMAGGIORE	5	0	2	0
	OSPEDALE CIVILE DAGNINI	0	0	0	1
	PENSIONATO ALBERGO	0	10	3	8
SACRA FAMIGLIA	35	1	1	11	
PARMA	ALLOGGI CON SERVIZI XXV APRILE	0	0	1	0
	CASA DEGLI ANZIANI	2	1	2	3
	CASA DI PADRE LINO	0	0	4	2
	CASA FAMIGLIA LE VIOLE	0	0	0	3
	CASA PROTETTA ALBERI DI VIGATTO	5	1	2	7
	CASA PROTETTA VILLA S. BERNARDO	0	1	0	0
	CASA PROTETTA VILLA S. ILARIO	15	2	0	4
	CASA RESIDENZA ANZIANI DEI TIGLI	1	1	16	7
	CASA RESIDENZA ANZIANI GULLI	0	0	1	1
	CASA RESIDENZA ANZIANI LE TAMERICI	34	14	12	11
	CASA RESIDENZA PER ANZIANI INES UBALDI	6	1	3	2
	CASA RESIDENZA PER ANZIANI NUOVA OTI	0	0	0	1
	CASA SCARZARA CENTRO DIURNO ERMANNO FERRARI	0	0	2	0
	CENTRO SERVIZI DI ASSISTENZA S. MAURO ABATE	6	4	6	11
	COMUNITA' ALLOGGIO PER ANZIANI VILLA CUFRA	0	0	0	2
	IL GELSOMINO CASA FAMIGLIA	0	0	1	1
	PATRIZIA FERRI	0	1	1	0
	RESIDENZA DEI LECCI	3	4	24	10
	RESIDENZA XXV APRILE - (SERVIZIO DI HOUSING)	1	0	1	1
	SAVERIANI MISSIONARI	0	0	0	2
SOC MISSIONARI DI MARIA	9	0	3	0	
Villa Celestina Negri	1	0	0	0	
VILLA CHIEPPI	0	6	0	1	
SUD-EST	ALLOGGI PER ANZIANI CA' BONAPARTE	0	0	0	2
	C.P. VAL PARMA	1	1	7	1
	CASA DEGLI ANZIANI	1	0	17	4
	CASA PROTETTA RESIDENZA AL PARCO	0	1	12	19
	CASA PROTETTA VAL CEDRA	0	0	1	3
	CASA PROTETTA VILLA MARGHERITA (CRA + APPARTAMENTI PROTETTI)	1	0	5	1
	CASA RESIDENZA ANZIANI VILLA BENEDETTA	2	0	0	0
	COMUNITA' ALLOGGIO - CENTRO ANZIANI	0	0	2	3
	Congregazione Figlie della Croce San Andrea	3	0	0	2
	CRA VILLA MATILDE BAZZANO	1	2	1	7
VILLA PIGORINI - PROFERIO GROSSI (CRA)	2	6	21	14	
VALLI TARO E CENO	C.P. ROSSI SIDOLI	7	1	0	0
	C.P. S. CONTI	0	0	15	3
	CASA PER ANZIANI CAV. BRUNO PATRIOLI	1	2	1	3
	CENTRO RESIDENZIALE BUCANEVE	1	0	0	0
	VILLA BIANCA	4	3	0	3
VILLA DI RIPOSO RAMIOLA	0	0	0	1	
Totale		168	65	181	181

Azienda USL Reggio Emilia

Distretto	Struttura	Ospiti Covid+			
		Isolamento	Ricoverati	Guariti	Deceduti
CASTELNOVO NE' MONTI	BONI SPAGGIARI (Cra e Casa di riposo)	2	0	0	0
	OASI SAN FRANCESCO	24	1	4	5
	RESIDENCE SARA (Cra e Casa di riposo)	7	0	5	2
	RESIDENZA I RONCHI	18	1	15	6
	VILLA MARIA	23	0	9	10
	VILLA PAOLA (Cra e Casa di riposo)	15	1	17	7
CORREGGIO	CASA PROTETTA COMUNALE	20	0	8	3
	VILLA BERTANI (Cra e Casa di riposo)	29	0	14	0
GUASTALLA	C.S.A. BURIS LODIGIANI (Cra e Casa di riposo)	15	3	5	10
	CASA PROTETTA AGORA'	3	9	10	2
	CASA PROTETTA COMUNALE (Cra e Casa di riposo)	20	2	9	6
MONTECCHIO EMILIA	CASA DELLA CARITA' DI SAN GIUSEPPE (Cra e Casa Riposo)	23	8	6	11
	CASA FAMIGLIA CARLO E LUCIA COCCONI	17	0	4	9
	CRA CASA PROTETTA CAVRIAGO	3	0	1	2
	IL QUADRIFOGLIO	1	1	2	2
	OSPEDALE PER INFERMI E CRONICI SARTORI	33	1	15	10
	VILLA DIAMANTE	39	1	16	12
REGGIO EMILIA	CASA INSIEME	0	0	0	1
	CENTRO SERVIZI ALLA PERSONA	32	1	1	9
	DON LUIGI MESSORI	17	1	12	4
	LE ESPERIDI	32	13	1	19
	PENSIONATO SAN GIUSEPPE	0	2	0	1
	STRUTTURE DELLA ASP CITTA' DELLA PERSONA (7 CRA, 1 CR, 1 CSSR)	202	12	75	68
	VILLA ANNA ROSA	22	0	11	6
SCANDIANO	C.P. CENTRO SANITARIO BELVEDERE	3	0	1	2
	CASA FAMIGLIA MATTIOLI GARAVINI A	7	0	0	5
	CASA FAMIGLIA MATTIOLI GARAVINI B	2	0	0	0
	Papa Giovanni	2	0	1	0
	RESIDENZA AL PARCO	21	0	6	7
Totale		632	57	248	219

Azienda USL Modena

Distretto	Struttura	Ospiti Covid+			
		Isolamento	Ricoverati	Guariti	Deceduti
CARPI	CASA FAMIGLIA CASA MIA	2	1	5	2
	CASA PROTETTA T. MARCHI	18	0	5	12
	CORTENOVA	3	0	8	7
	FOCHERINI-MARCHESI	7	0	2	4
	IL CARPINE	5	0	12	6
C.FRANCO EMILIA	VILLA SAN MARTINO 2	0	0	13	2
MIRANDOLA	CASA PROTETTA VILLA RICHELDI	17	1	12	8
	CASA PROTETTA AUGUSTO MODENA	5	2	24	17
	CENTRO INTEGRATO SERVIZI ANZIANI	1	0	6	4
MODENA	DUCALE 1	0	0	1	0
	C.P. RAMAZZINI	0	1	0	0
	CASA PROTETTA S.G. BOSCO	14	2	9	15
	CRA GUICCIARDINI	2	0	6	9
	VILLA EMILIA	0	1	0	0
	VILLA MARGHERITA	9	0	26	10
PAVULLO NEL FRIGNANO	ALLOGGIO FRANCESCO E CHIARA	0	1	3	1
	CASA DEL SOLE	0	1	0	0
	CASA DI RIPOSO FRANCESCO E CHIARA	1	0	1	1
	CASA SOGGIORNO ANZ. FRANCESCO E CHIARA	6	1	7	6
	CENTRO SERVIZI ANZIANI FILI D'ARGENTO	0	1	0	0
	CENTRO SERVIZI FILI D'ARGENTO	0	1	0	0
	COMUNITA' ALLOGGIO PER ANZIANI VILLA DOLCE SORRISO	0	5	0	2
	CRA VILLA PINETA	0	20	13	6
	ISTITUTO SAN GIUSEPPE	0	0	1	0
	VILLA DOLCE SORRISO	0	4	1	0
VALLI TARO E GENO	Casa della Carità - MACCHIACCIA	0	0	1	0
	CASA FAMIGLIA VILLA SARA 1 - 2	0	1	0	0
	CASA SPERANZA	15	2	7	17
	CRA OPERA PIA CASTIGLIONI	10	0	4	13
	ING. CARLO STRADI	6	0	9	11
Totale		121	45	176	153

Azienda USL Bologna

Distretto	Struttura	Ospiti Covid+			
		Isolamento	Ricoverati	Guariti	Deceduti
APPENNINO BOLOGNESE	BELLAVALLE	4	0	0	0
	CASA DI RIPOSO VILLA STELLA	1	0	0	0
	LE FATE E GLI ELFI	1	0	0	0
	VILLA LINDA	4	0	0	0
CITTA' DI BOLOGNA	ALBERO BLU	0	2	3	0
	ALBERTONI	9	7	1	7
	BATTINDARNO	17	0	0	1
	CASA DI RIPOSO LYDA BORELLI	0	0	0	1
	CASA DI RIPOSO VILLA MARIA VITTORIA	10	4	0	7
	CASA RESIDENZA ANZIANI - VIALE ROMA	0	0	0	1
	CENTRO SOCIO-RIABILITATIVO RESIDENZIALE SELLERI-BATTAGLIA	4	4	0	0
	CRA PEPOLI	39	3	2	30
	GIOVANNI XXIII	1	3	7	5
	LERCARO	0	0	1	0
	MADRE TERESA DI CALCUTTA	0	0	1	0
	PARCO DEL NAVILE	27	2	12	29
	S. ANNA E S. CATERINA	39	5	5	22
	SALICETO	59	34	0	31
	SAN PETRONIO ELITE	0	1	0	1
	VILLA DEL PARCO	2	1	0	1
	VILLA GRAZIELLA	0	6	0	0
PIANURA EST	CASA ALLOGGIO PER ANZIANI	0	1	0	0
	COMUNITÀ ALLOGGIO DI PRUNARO	3	1	3	0
	CRA DAMIANI	0	0	0	2
	CRA MINERBIO	0	2	0	1
	L'ARCHE ARCOBALENO	0	1	0	0
	NEVIO FABBRI	0	0	2	0
	SAN DOMENICO	33	11	4	18
	VILLA BOTTONI SALMI	2	0	0	0
	VILLA MARIA GRAZIA	0	0	0	1
PIANURA OVEST	VILLA MARINA	9	0	0	4
	CRA BARBERINI	0	0	0	2
	CRA CREVALCORE	0	0	0	1
	CRA SAN GIOVANNI	24	10	0	20
RENO, LAVINO, SAMOGGIA	VILLA ISABELLA	0	6	0	3
	CREPELLANO	0	0	0	2
	IL PELLICANO	0	0	0	1
	NUOVA VILLA FIORE	0	1	0	1
	VILLA ANNA MARIA	4	1	0	7
	VILLA DEI CILIEGI	30	20	0	2
	VILLA MILLA	0	0	0	1
VILLA TERESA	1	32	0	23	
SAN LAZZARO	ANGELI IN ARMONIA - COMUNITA' ALLOGGIO	0	2	0	0
	CASA SIMIANI	1	0	0	0
	LAURA RODRIGUEZ	2	17	0	9
	VILLA ARCOBALENO	5	0	0	6
	VILLA GLORY	0	1	0	0
	VILLA LUANA	0	0	0	1
	VILLA SILVIA	0	0	0	1
	VILLA SIRENTE	10	0	0	1
VILLA VALLEVERDE	2	0	0	0	
Totale		343	178	41	243

Azienda USL Ferrara

Distretto	Struttura	Ospiti Covid+			
		Isolamento	Ricoverati	Guariti	Deceduti
CENTRO-NORD	CASA DI RIPOSO DOTT. A CAPATTI	0	1	0	0
	CASA PROTETTA DOTT A . CAPATTI	0	0	0	1
	CDC SALUS - UNITA' LOCALE CRA MALACARNE-AL PARCO	0	2	0	0
	IL CALICANTO	0	0	1	0
	RESIDENCE SERVICE	0	0	0	1
OVEST	CASA ANNA	1	1	3	0
	CASA EMMA	0	2	4	2
	CRA POGGIO RENATICO	0	0	0	1
	POLO SOCIO SANITARIO	0	1	0	2
SUD-EST	QUISISANA OSTELLATO	0	1	0	0
	ANCELLE DI MARIA	0	0	0	1
	BENEFICENZA MANICA	3	4	37	15
	CASA FAMIGLIA DOMENICA	0	0	1	1
	CASA PROTETTA S.ANTONIO	0	2	1	0
	COMUNITA' ALLOGGIO BOSCO	0	2	0	1
	CRA E CD CARLO EPPI	0	1	0	0
	CRA EX RSA CODIGORO	0	0	0	2
	CRA EX RSA PORTOMAGGIORE	0	1	0	0
	CRA"ALMA" CODIGORO	24	15	0	4
	PARCO LA FIORANA	2	2	13	4
VILLA AURORA	2	7	4	7	
Totale		32	42	64	42

Azienda USL Romagna

Distretto	Struttura	Ospiti Covid+			
		Isolamento	Ricoverati	Guariti	Deceduti
RAVENNA	C.P. A. BACCARINI	0	23	0	5
	convento suore carmelitane	3	0	5	1
LUGO	CRA SASSOLI	0	0	0	1
FAENZA	RESIDENZA PER ANZIANI VILLA MADRE TERESA	0	0	6	3
FORLI'	CASA ABBRACCI	0	0	0	1
	CASA-RESIDENZA PER ANZIANI NON AUTOSUFFICIENTI "PAOLO E GISELDA ORSI MANGELLI"	0	0	0	1
	CASA-RESIDENZA PER ANZIANI NON AUTOSUFFICIENTI PELLEGRINO ARTUSI	7	1	19	10
	CASA-RESIDENZA PER ANZIANI NON AUTOSUFFICIENTI PIETRO ZANGHERI	57	8	39	15
	CENTRO SOCIO - RIABILITATIVO RESIDENZIALE MACERI MALTA	8	1	1	1
	CENTRO SOCIO RIABILITATIVO RESIDENZIALE FORNINO VALMORI	0	0	3	0
	GRUPPO APPARTAMENTO IL MANDORLO 1	0	0	4	0
	GRUPPO APPARTAMENTO IL MANDORLO 2	0	2	1	2
	ISTITUZIONE SERVIZI SOCIALI 'DAVIDE DRUDI'	12	2	11	5
	OPERA PIA G. PICCININI	0	0	0	1
	RESIDENZA SANITARIA ASSISTENZIALE AL PARCO SANINVEST GROUP SRL	0	1	0	0
VILLA DEL PENSIONATO	10	1	9	6	
VILLA LUCIA	0	1	0	0	
CESENA-VALLE SAVIO	FONDAZIONE MARIA FANTINI ONLUS	0	6	6	11
	FONDAZIONE OPERA DON BARONIO ONLUS	14	7	4	21
	NUOVO ROVERELLA	0	1	0	0
	VILLA LIETO SOGGIORNO	3	5	0	3
	VIOLANTE MALATESTA	0	1	0	0
RUBICONE	CASA DI ACCOGLIENZA ARTURO FRACASSI	9	0	2	1
	RESIDENZA COLLE CARDUCCI SRL (CRA RESIDENZA IL CASTELLO)	0	1	0	0
RIMINI	AKKANTO 01 / R	7	2	9	2
	ALBERGO SELF	0	1	0	0
	ASP CASA VALLONI - STRUTTURA 2	6	1	26	18
	ASP VALLONI MARECCHIA- STRUTTURA 1	2	0	4	0
	ASP VALLONI MARECCHIA	0	1	0	0
	C.R. SANT'ONOFRIO	0	1	0	0
	CASA DI ACCOGLIENZA BEATA RENZI	0	0	3	0
	SAN FORTUNATO	6	2	3	8
VILLALLEGRA - VIA MORVILLO 11	0	0	1	0	
RICCIONE	CA' SANTINO	1	0	7	0
	CASA DI RIPOSO GIUSEPPINA GALLI	5	0	2	5
	CASA DI RIPOSO MAESTRE PIE LA QUIETE	3	0	6	6
	CASA PROTETTA COMUNALE	0	0	1	0
	CENTRO RESIDENZIALE MONTETAURO C.R.M.	1	0	2	0
	COMUNITÀ MONTETAURO	2	0	10	0
	CRA "SEBASTIANO FANTINI"	5	0	15	7
	NUOVA PRIMAVERA	0	0	0	1
VICI GIOVANNINI	14	6	3	10	
Totale		175	75	202	145